

別添 2

ブックマークアイコンのしかた

タブレットでよく使用されている機種種のブラウザにおける、ホームページのブックマークアイコンの付け方を示しています。学校の先生や保護者の方にお聞きしながら行ってみてください。

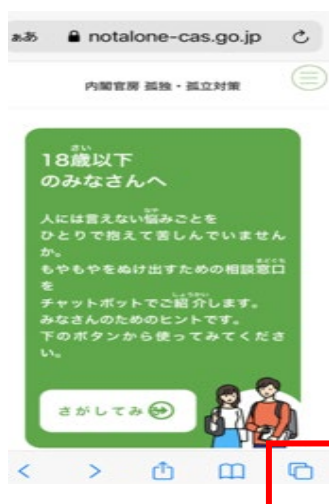
iOS(iPad,iphone)で Safari からブックマークアイコンを付ける場合

①画面右下の



をタッチする

②下記のメニューから「ホーム画面に追加」をタッチする




③下記の画面が表示されたら、「追加」をタッチする



④画面アイコンのショートカットが作成されます



AndroidでGoogle Chromeからブックマークアイコンを付ける場合

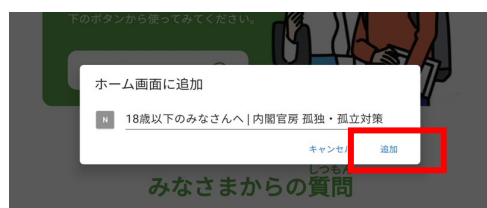
①  をタッチする



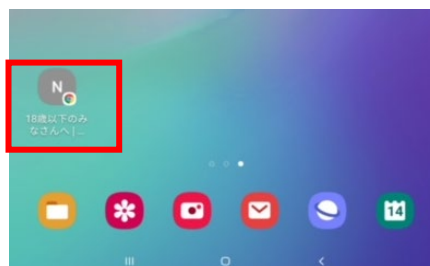
②メニューの [ホーム画面に追加] をタッチする



③下記の画面が表示されたら、 [追加] にタッチする



④画面にアイコンが作成されます



Windows10 で IE からブックマークアイコンを付ける場合

① ホームページに (カーソル)を
あわせて、右クリックをする

② 下記のメニューから [ショート
カットの作成] をクリックする



③ 下記のメッセージが表示されたら、
[はい] をクリックする

④ 画面にアイコンが作成されます

