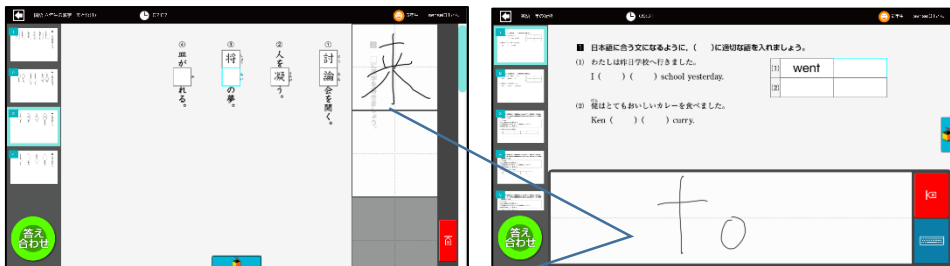
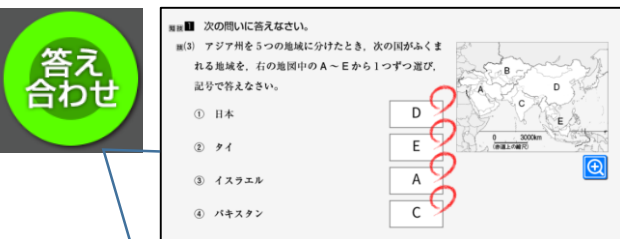


例① タブレットドリルで反復練習

教科書に準拠した問題が、小・中学校あわせて約70000問掲載されており、個々の子供の進度に合わせたドリル学習が行えます。



漢字や英語の問題では、タブレットに手書きした文字が自動で認識されます。



「答え合わせ」ボタンを押せば、タブレットが採点を行い、理解度に応じて「フォローアップ」や「チャレンジ」など次の問題が紹介されます。


例② 教科書のQRコードを読み込んで授業の内容を深く理解

教科書に出てくるQRコード（右図）をMyタブレットのカメラで読み取れば、関連した様々な資料や動画が見られます。



例③ 学校と家庭をネットワークでつなぐ

MicrosoftのTeams（チームス）を使って、学校と家庭をオンラインでつなぐことができます。今後、臨時休業等の措置が取られた場合に、映像配信などができます。



この他にも・・・

「インターネットで調べ学習」「カメラ機能を使って観察や調査の記録」「教科ごとに分類した各種アプリの活用」などができます。

※「タブレットドリル」「Teams」の利用、「QRコード」の読み取りはMyタブレットでなくても、家庭にあるパソコンや端末からでも行えます。

※「タブレットドリル」「Teams」の利用、「QRコード」の読み取りを行う場合は、家庭でMyタブレットを無線LAN等でネットワークに接続する必要があります。

岡崎市は、子供たちを誰一人取り残すことのない個別最適化された学びを実現します