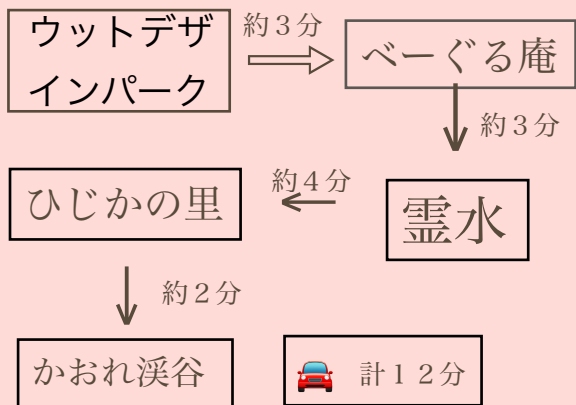
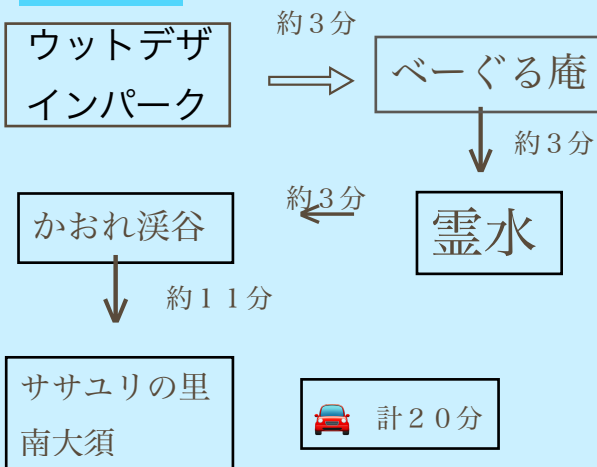


おすすめルート

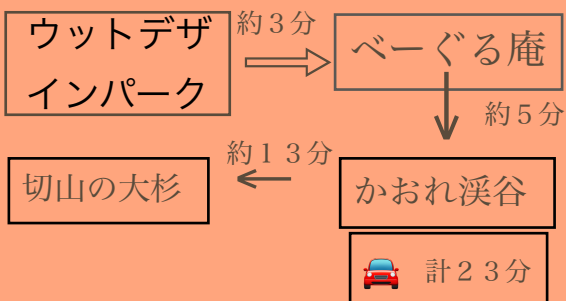
春コース



夏コース



秋コース



6年間の学び

一年生ではカブトムシを飼育しました。一人一人が毎日、水をあげました。大切に世話をしていると、生き物が死んでしまうことをこの時初めて知りました。

二年生では夏と冬に野菜を育てました。おばあちゃん達に手伝ってもらいながら、一生懸命に育てました。作った野菜を使って野菜パーティーをしたらとても美味しかったです。

三年生ではササユリとヤマユガを育てました。形埜小にもきれいなササユリが咲きます。ササユリの群生地へ行くと何千本も咲いていました。ヤマユガは、学校にいるのをつかまえて、オスとメスをつがいにして、卵を産ませました。

四年生では近くの川でつかまえた魚を育てました。魚に餌をあげたり、水槽の水を変えたりしました。2、3週間くらいで水を変えるのでとても大変でした。

五年生では間伐体験をしました。森を健康に保つには、間伐をして、日光をたくさん当てるのが大切だとわかりました。間伐をすると森が元気になっていくので、間伐をしてもっと森を元気にしたいと思いました。

六年生では水質調査をしました。毎週金曜日にやりました。COD、透視度、導電率の3つの調査をしました。毎週、水をくむのは大変だけれど、川の状態を確認することが大切なので、これからも続けていきたいと思っています。

あとがき

形埜ガイドマップを手にとってくださりありがとうございます。形埜にはたくさんの魅力があります。また、遊びに来てください。

6年生一同

2020年度 形埜ガイドマップ



はじめに

ガイドマップを制作した理由は、形埜の魅力をもっとたくさんの人に知ってもらいたいからです。現在、形埜学区の人口は減少してきています。形埜小学校には昔、100人以上の子どもがいましたが、今は50人くらいに減っています。

形埜学区にはたくさんの魅力があるのに、この魅力を知っている人が少なくなってきました。もっとたくさんの人に形埜学区の魅力を知って欲しいと思い、ガイドマップを作ることを決めました。

1 川や霊水の良さ



説明

形埜学区にはきれいな川が流れています。四年生では近くで魚を取って学校で飼育しています。川には絶滅するおそれがあるネコギギが住んでいます。形埜小学校では毎週金曜日に水質調査をしてホームページにアップしています。霊水は細野霊水所というバス停の前にあります。霊水はとても美味しいです。

おすすめの見どころ 時期

水質の結果は形埜小学校のホームページに載っているのいつでも見ることが出来ます。霊水は春夏秋冬いつでも飲んだり持って帰ったりすることが出来ます。ホタルは5月下旬から6月下旬までが見えます。

知識 お得な情報

霊水はいつでも飲めるので持って帰る人もいます。また、料理に使っている店もあります。この水はとても人気で美味しいです。川には絶滅する恐れがあるネコギギがいます。ネコギギはとらないでください。

2

形埜にあるたくさんのササユリ



説明

形埜学区にはたくさんのササユリがあります。ササユリは種をまいてから、花が咲くまでに6~7年かかります。形埜小学校でも、毎年3年生が育てています。群生地には6月には、数千本のササユリが咲いています。

おすすめの見どころ 時期

形埜小学校や南大須の群生地などの場所で見られます。場所は、群生地が1番きれいに見えます。ササユリの見頃は、6月上旬頃です。

知識 お得な情報

ササユリはササのような形をした葉なので、ササユリと呼ばれています。

3

形埜にすむ生き物たち



説明

形埜では、たくさんの生き物を見ることが出来ます。「春」には、ウグイスの鳴き声が聞け、チョウやてんとう虫などが見られます。「夏」には、ツバメやツバメのヒナ、ヤマムガ、カブトムシなどが見られます。「秋」には、赤トンボや、セミなどたくさんの昆虫が見られます。「冬」には、モズがたくさん見られます。

おすすめの見どころ 時期

日近城跡で、春夏秋冬、様々な鳥や昆虫の鳴き声が聞けたり、姿が見られます。山道の途中に日近城跡にすむ生き物たちの紹介パネルがあります。国道473号線を行くと鳥や動物が見られます。

知識 お得な情報

形埜では、準絶滅危惧種に指定されている「ヤマムガ」が夏から秋にかけて山などで運が良ければ見られるかもしれません。形埜小学校では体育館にいく通路に毎年たくさんの「ヤマムガ」がとまっています。

4

形埜の農業について



説明

形埜には田んぼがたくさんあります。春には田植えをします。そのお米が育ち、秋になると稲刈りをします。私たちも五年生の時にお米を育てました。取れたお米を食べるととても美味しいです。田んぼにはおたまじゃくしなどの生き物が住んでいます。

おすすめの見どころ 時期

田植えをする5月~6月
稲で田んぼ一面が黄色くなる9月~10月がおすすめです。

知識 お得な情報

形埜では幻の米と言われる「ミネアサヒ」という米を作っています。冷めても美味しく食べられます。他には、野菜を育てている所もあります。

間伐活動



説明

形埜学区では、高齢化が進み進んでいます。山が手付かずで不健康な森があちこちにありまして。5年生の時、森のことについて勉強し、森の健康診断を行いました。健康な森にするために間伐をしました。その結果、形埜の森は不健康だということが分かりました。健康にするために、邪魔な木を切りました。これから不健康な森を健康な森に変えて行くことが大切だと思いました。

おすすめの見どころ 時期

9月~4月ぐらいに山に行くと涼しく鳥の美しい鳴き声も聞けたりもします。

知識 お得な情報

額田のヒノキが桜の城橋に使われています。

6

形埜にある日近の里



説明

日近の里では、綺麗な景色を見る事が出来ます。夏には、子どもが川で遊んでいる姿も見られます。夜は動物の鳴き声を聞くことが出来ます。夜に来て、夜景を楽しむのも良いですね。雨の日は、滑りやすいので気を付けてください。

おすすめの見どころ 時期

かおれけいこくの橋の上から見る景色は、とてもきれいです。特に秋の紅葉は絶景です。

知識 お得な情報

4月には、桜が見られます。5月には、鯉のぼりも見ることができます。

