

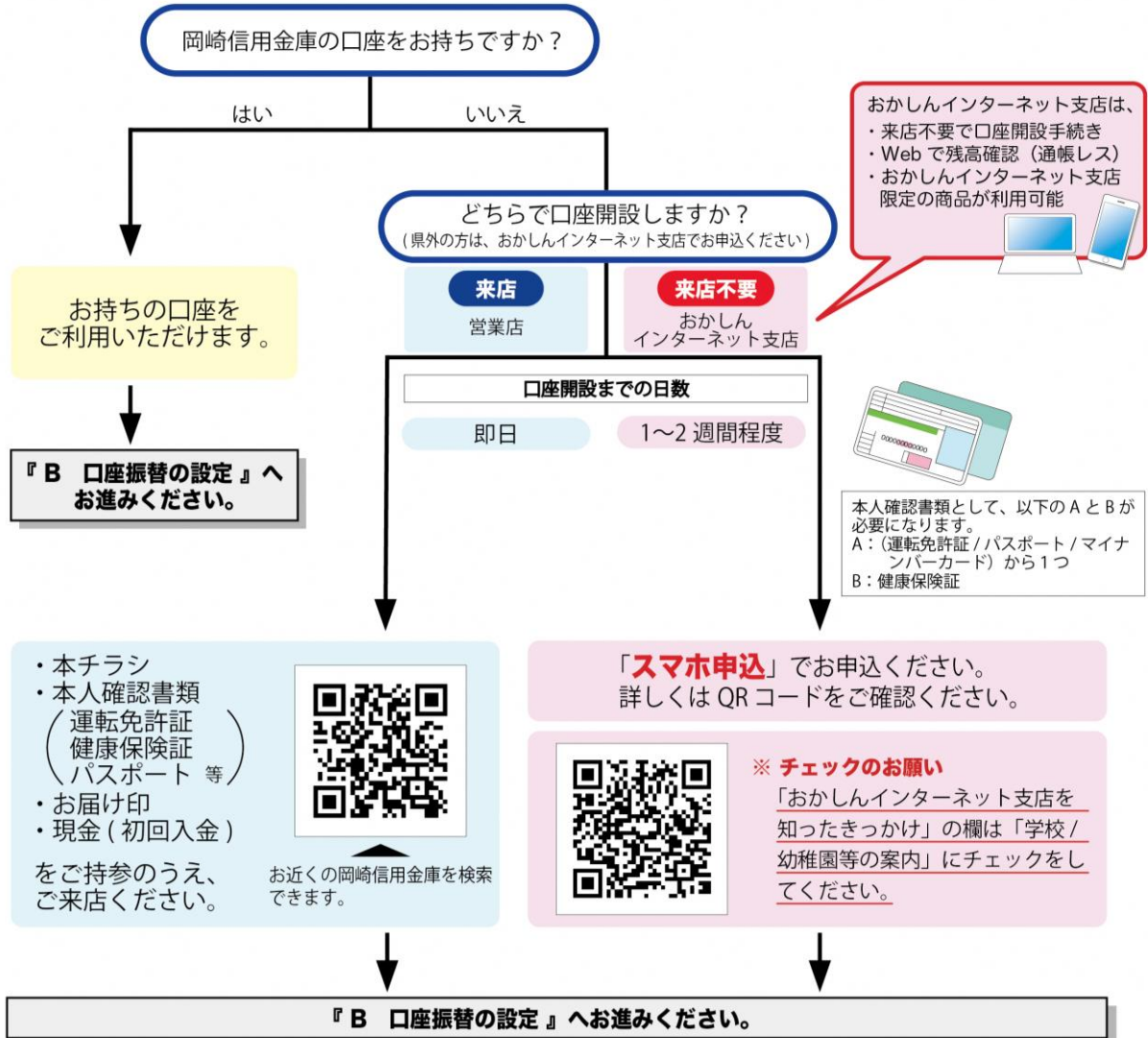
学校給食の申込み及び口座振替（引落し） 手順のご案内

岡崎市の学校給食のお申込みと学校給食費と学校諸費の納付のご案内をさせていただきます。

本紙は、「おかしんアプリ」を使用し学校給食の申込み及び口座振替手続きを行う方法になります。

「おかしんアプリ」を使用して学校給食の申込み及び口座振替手続きを行った場合、紙による手続きを行わないようご注意ください。

A 岡崎信用金庫の口座開設



※ 営業店で口座開設の際には、本チラシを持参し「岡崎市学校給食費等の引落し」のためとお伝えください。

※ 口座開設でご不明な点がございましたら、岡崎信用金庫の各営業店にご連絡ください。

※ アプリの利用料は無料ですが、ダウンロードやご利用時にかかるパケット通信料は保護者様のご負担となりますので、予めご了承ください。

※ おかしんインターネット支店の口座開設に関するお問い合わせ (TEL 0120-914-101 / 平日 9:00-12:30,13:30-17:00)
当面の間、新型コロナウイルス感染防止対応のため 12:30-13:30 は休止しています。

裏面に **B 口座振替の設定** の説明があります。(所要時間 10分程度)

B 口座振替の設定

① おかしんアプリの初期設定

Step1 アプリをダウンロード

「おかしんアプリ」をダウンロードしてください。
(正規外部ストアへリンクします)



Step2 アプリを起動

利用規約に同意いただくと表示されるメニュー画面から、「口座登録」を選択します。



Step3 初回設定・口座確認

支店番号、口座番号、カナ氏名、生年月日、金庫へお届けの電話番号下4桁、キャッシュカード暗証番号、メールアドレスを入力します。

※電話番号は自宅と携帯電話の登録がある場合、自宅の番号を入力してください。



Step4 パスワード登録

本アプリのログインパスワードを設定します。



Step5 通知設定

入出金通知を受け取るタイミングを設定できます。

※通知を受け取らないことも選択できます。



② 口座振替の登録

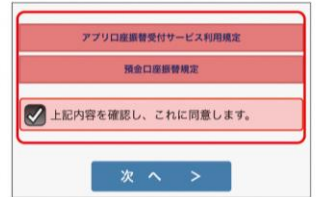
Step1 「口座振替」を選択

「おかしんアプリ」のトップ画面の下部から、「各種手続き」>「口座振替」>「口座振替申込」を選択します。



Step2 規定に同意

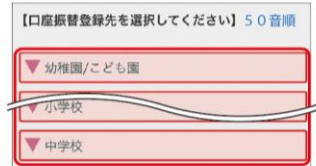
「アプリ口座振替受付サービス利用規定」と「預金口座振替規定」に同意します。



Step3 口座振替登録先を選択

口座振替を設定する先を選択します。

※おさま1人に対して1回の登録が必要になります。



Step4 必要項目を入力

必要項目を入力し、「次へ>」をタップします。
内容確認画面に移るため、お申込内容をご確認ください。

※口座振替登録先によって入力項目が異なります。



Step5 申込完了

「お申込が完了しました。」と表示されれば、お申込完了です。
控えをメールで残しておきたい方はメールアドレスを入力してください。
※このページを閉じたらメールの送信はできません。

申込ができていないかの確認方法

トップ画面の下部から、「各種手続き」>「口座振替」>「申込履歴確認」を選択します。
本アプリにてお申し込んだ口座振替の履歴を確認できます。
※表示されていればお申込が完了しております。

お問い合わせ

岡崎市教育委員会事務局総務課給食管理係 **0564-23-6426**

おかしんアプリの操作に関するお問い合わせ

岡崎信用金庫 EB サービス **0120-251-039**

受付時間 平日 8:45-12:30、13:30-19:00 (休業日 土日祝、12/31~1/3)
当面の間、新型コロナウイルス感染防止対応のため、12:30-13:30 は休止しています。